

## Bürgerversammlung in 2021 - Gemeinde Ruderatshofen

### Geburten und Todesfälle:

Jahr	<u>1980</u>	<u>1990</u>	<u>2000</u>	<u>2005</u>	<u>2010</u>	<u>2013</u>	<u>2014</u>	<u>2015</u>	<u>2016</u>	<u>2017</u>	<u>2018</u>	<u>2019</u>	<u>2020</u>	<u>2021</u>
<b>Geburten</b>														
männlich	12	9	14	12	7	7	11	13	8	13	10	7	10	
weiblich	8	12	9	6	9	6	8	7	4	6	8	2	8	
<b>Todesfälle</b>														
männlich	6	6	7	10	8	12	6	14	8	9	12	7	6	
weiblich	6	7	15	13	6	16	11	16	18	9	6	8	10	

### Eheschließungen:

**2018/13 || 2019/14 || 2020/15**

### Entwicklung des Einwohnerstandes:

Einwohnerstand am 31. Dezember	<u>1980</u>	<u>1990</u>	<u>2000</u>	<u>2010</u>	<u>2012</u>	<u>2013</u>	<u>2014</u>	<u>2015</u>	<u>2016</u>	<u>2017</u>	<u>2018</u>	<u>2019</u>	<u>2020</u>	<u>2021</u>
Hauptwohnsitze	1.477	1.490	1.695	1.724	1.718	1.722	1.721	1.826	1.787	1.822	1824	1778	1774	
Nebenwohnsitze	28	32	38	61	68	68	67	47	53	54	52	52	51	
	1.505	1.522	1.733	1.785	1.786	1.790	1.788	1.873	1.840	1.876	1876	1830	1825	
	=====	=====	=====	=====	=====	=====	=====	=====	=====	=====	=====	=====	=====	
männlich	-	-	-	870	880	907	903	990	948	992	977	940	880	
weiblich	-	-	-	915	906	883	885	883	892	884	899	890	848	

### Auf die Ortsteile verteilt ergibt sich folgendes Bild:

Ortsteil	2016		2017		2018		2019		2020		2021	
	HW	NW	HW	NW	HW	NW	HW	NW	HW	NW	HW	NW
Ruderatsh-	686	16	707	15	676	17	623	15	629	17		
Apfeltrang	420	17	435	17	459	17	470	19	456	15		
Geisenh-	31	1	30	2	31	1	31	0	36	0		
Heimenh-	29	0	28	0	27	0	26	0	26	0		
Immenh-	486	16	486	17	490	12	486	16	491	17		
Leichertsh-	11	0	11	0	12	0	13	0	12	0		
Hiemenh-	124	3	125	3	129	1	129	2	124	2		

### Schülerzahlen Grundschule

Schuljahr	<u>11/12</u>	<u>12/13</u>	<u>13/14</u>	<u>14/15</u>	<u>15/16</u>	<u>16/17</u>	<u>17/18</u>	<u>18/19</u>	<u>19/20</u>	<u>20/21</u>
GS Ruderatshofen	75	70	66	57	60	49	46	48	63	68
SV Aitrang - Ruderatshofen	154	143	136	124	123	120	126	134	131	142

### Schülerzahlen Mittelschule Biessenhofen

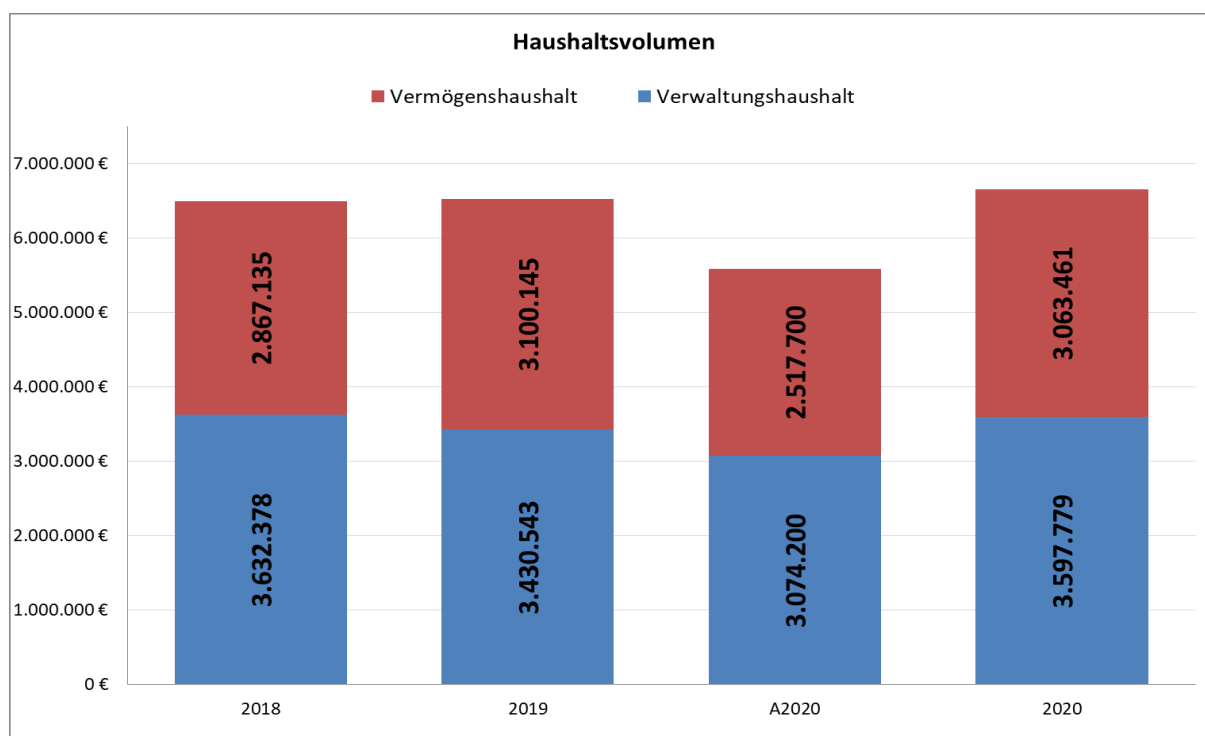
Schuljahr	<u>11/12</u>	<u>12/13</u>	<u>13/14</u>	<u>14/15</u>	<u>15/16</u>	<u>16/17</u>	<u>17/18</u>	<u>18/19</u>	<u>19/20</u>	<u>20/21</u>
Gemeinde Ruderatshofen	32	29	26	17	24	20	22	17	16	14
Mittelschule gesamt	176	143	118	110	114	105	97	95	92	98

## Haushalt 2020

Der Haushalt der Gemeinde Ruderathshofen spiegelt die Aufgaben der Gemeinde wieder. Der Gesamthaushalt im Haushaltsjahr 2020 belief sich auf 6.661.240 €.

Im Verwaltungshaushalt sind alle laufenden Einnahmen (Steuern, Gebühren, Mieten etc.) und alle laufenden Ausgaben (Personal, Verwaltungs- und Betriebskosten, Kreis und Gewerbesteuerumlage etc.) enthalten. Der Vermögenshaushalt enthält alle Investitionen insbesondere Baumaßnahmen, Erwerb von Grundstücken und die Tilgung von Krediten sowie alle Einnahmen für diese Investitionen (Zuschüsse für Baumaßnahmen, Beiträge, Kreditaufnahmen etc.).

### Haushaltsvolumen



### Relevante Einnahmen / Ausgaben im Verwaltungshaushalt

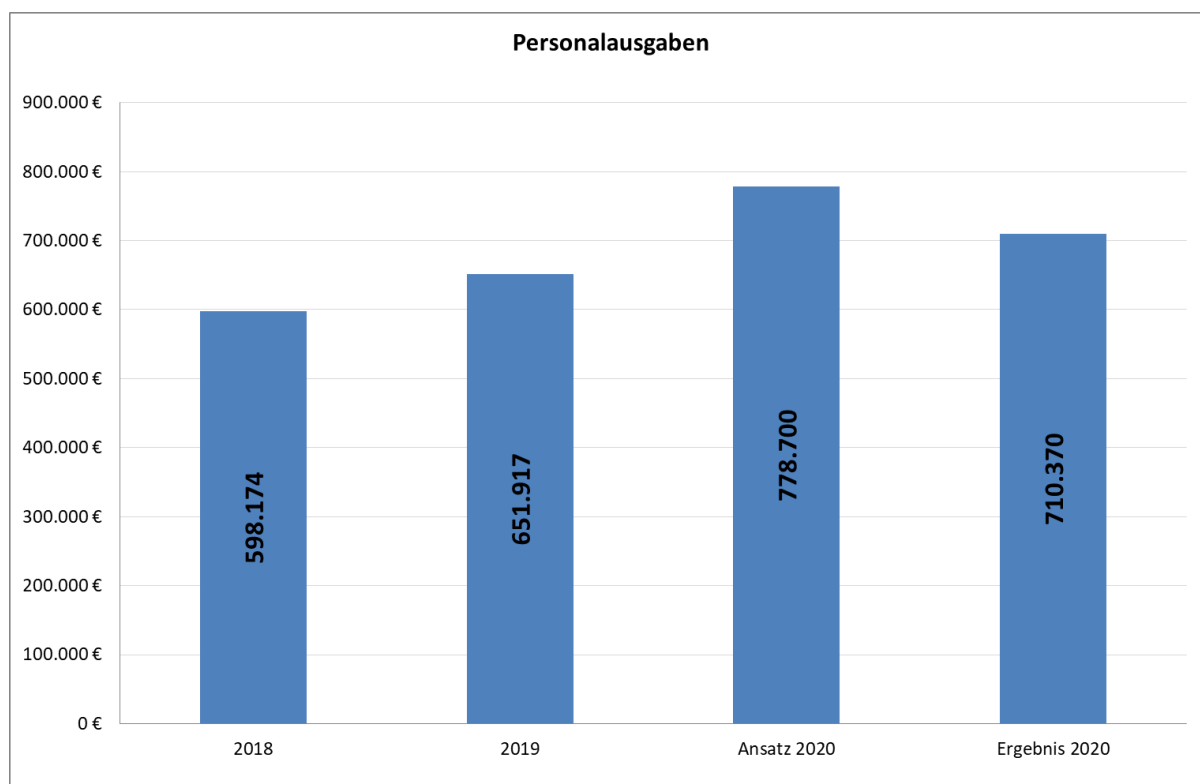
Einnahmen		Ausgaben	
Grundsteuer A (Ldw/Fo)	57.860	Personalausgaben	710.370
Grundsteuer B (Grundvermögen)	210.561	Unterhalt/Bewirtschaftung der Gebäude, Grundstücke, Fahrzeuge	148.826
Gewerbesteuer	930.983	Verwaltungs- u. Betriebsaufwand	353.888
Schlüsselzuweisung	197.528	Schulverbandsumlagen	71.935
Anteil Einkommensteuer	1.066.144	Zinsen	9.831
Verwaltung- /Benutzungsgebühren	264.965	Gewerbesteuerumlage	61.351
Mieten / Pachten	32.821	Kreisumlage	922.540
Anteil a.d. Umsatzsteuer	87.064	Abwasserverbandsumlage	105.092
Zuweisungen	315.025	Verwaltungsumlagen VG	256.520
Einkommensst.Ersatz	78.024	Zuführungen zum Vermögenshaushalt	901.946
Konzessionsabgabe	45.421	Kita-Gastbeiträge	42.674

### Relevante Einnahmen/ Ausgaben im Vermögenshaushalt

Einnahmen		Ausgaben	
Entnahme aus der Rücklage (Sollüberschuss Vorjahr)	1.442.814	Vermögenserwerb	133.089
Verkauf von Anlagevermögen	481.766	Baumaßnahmen	1.105.494
Beiträge	74.445	Tilgungen	77.865
Zuschüsse	162.491	Investitionszuweisungen	34.299
Darlehensaufnahme (inkl. Umschuldung)	0	Zuführung zur allg. Rücklage (Sollüberschuss)	1.683.696

## Personal

	Stellen 2019	Stellen 2020
Kindertagesstätte	7,3	8,9
Angestellte (Bauhof, Verwaltung usw.)	3,8	3,8
Beamte (BGM's)	1,1	1,1
<b>Gesamtstellen</b>	<b>12,2</b>	<b>12,0</b>



## Sport, Erholung, Gesundheit

An die Sport- bzw. Schützenvereine wurden insgesamt Zuschüsse in Höhe von 6.877 € gezahlt.

Für die Pflege öffentlicher Grünflächen entstanden Aufwendungen in Höhe von 9.899 €.

## Bau, Wohnungswesen, Verkehr

Für die Arbeit des gemeindlichen Bauhofes, einschließlich Straßenunterhalt, fielen Aufwendungen in Höhe von 87.325 € an. Dem stehen Einnahmen aus Zuweisungen und Kostenersätzen von 28.316 € (Anteil Kfz-Steuer) gegenüber.

Für die Straßenbeleuchtung entstanden für Unterhalt und Energiekosten Aufwendungen in Höhe von 10.778 €.

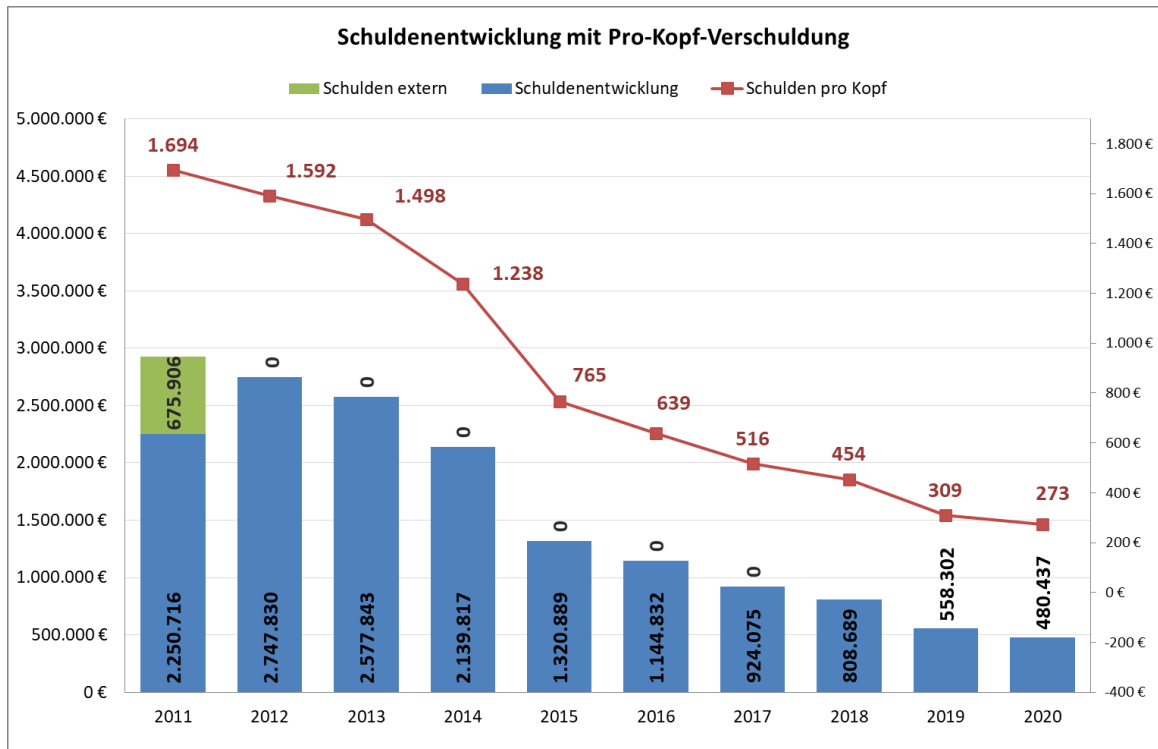
Die Ausgaben für den gemeindlichen Winterdienst betragen 26.417 €. Für den Winterdienst erhielt die Gemeinde Zuweisungen von 3.310 €.

## Feuerwehr

Die Aufwendungen für den Unterhalt der Feuerwehreinrichtungen inkl. der Fahrzeuge betragen 23.908 €. Dem gegenüber stehen Einnahmen von rd. 1.128 €.

## Schuldenentwicklung

Im Haushaltsjahr 2020 wurden für den Schuldendienst (Zins 9.831 + Tilgung 77.865 €) 87.696 € (Verschuldung 273 €/ Einwohner) aufgebracht. Der Landkreisdurchschnitt der pro-Kopf-Verschuldung beträgt 995 € (2018), der Landesdurchschnitt 592 (2018) €.



Für das Jahr 2020 sind keine Kreditaufnahmen vorgesehen. Die Kredittilgung (ordentlich und außerordentlich) wird in 2020 voraussichtlich 71.000 € betragen.

### Investitionen

Für Baumaßnahmen entstanden insgesamt Ausgaben von 1.105.494 €. Davon entfielen 1.043.575 € auf Hochbau- und 55.169 € auf Tiefbaumaßnahmen sowie 6.750 € auf Betriebsanlagen.

Größere Investitionsmaßnahmen waren insbesondere:

Vermögenserwerb	Baumaßnahmen
Bauplatzkauf	Kindergarten
Fahrzeug Bauhof	
	Bauhofbau
<b>Betriebsanlagen</b>	Kleinere Maßnahmen im Bereich Straße und Wasserleitungen
Straßenbeleuchtung	Kanal und Wirtschaftswege
	Kein Breitband Schlussrechnung fehlt