

# JAHRESBERICHT 2022

## DER GEMEINDE BIESSENHOFEN



## Geburten und Todesfälle

Jahr	2000	2010	2019	2020	2021	2022
GEBURTEN						
männlich	21	15	29	25	24	23
weiblich	21	14	14	9	17	19
TODESFÄLLE						
männlich	18	14	20	27	32	23
weiblich	16	20	20	12	14	14

## Entwicklung des Einwohnerstandes

EINWOHNER- STAND AM 31. DEZEMBER	2000	2010	2015	2019	2020	2021	2022
Hauptwohnsitze	4.158	4.066	4.078	4.148	4.194	4.243	4.313
Nebenwohnsitze	216	249	154	155	159	150	145
	-----	-----	-----	-----	-----	-----	-----
	4.374	4.315	4.232	4.303	4.353	4.393	4.458
	=====	=====	=====	=====	=====	=====	=====
männlich	2.195	2.166	2.137	2.165	2.211	2.213	2.250
weiblich	2.179	2.149	2.095	2.138	2.142	2.180	2.208

## Auf die Ortsteile verteilt ergibt sich folgendes Bild

ORTSTEIL	Hauptwohnsitz		Nebenwohnsitz		Gesamt	
	2021	2022	2021	2020	2021	2022
Altdorf	740	763	11	12	751	775
Biessenhofen	1.535	1.590	60	57	1.595	1.647
EBENHOFEN	1.325	1.313	56	53	1.381	1.366
Hörmanshofen	595	593	21	23	616	616
Kreen mit Weiß	48	54	2	0	50	54
	-----	-----	-----	-----	-----	-----
	4.243	4.313	150	145	4.393	4.458
	=====	=====	=====	=====	=====	=====

## Belegung Kindergärten

KINDER- GARTENJAHR	Jahrgänge	Anzahl der		tatsächlicher Besuch / Kindergarten bzw. Kinderkrippe			
		Plätze	Kinder	Altdorf	Biessnh.	Ebenhofen	Gesamt
19/20	14/15/16/17/18	185	223	32	52	84	168
20/21	15/16/17/18/19	185	215	30	52	85	167
21/22	16/17/18/19/20	185	214	27	53	90	170
22/23	17/18/19/20/21	185	229	31	52	88	171

## Schülerzahlen Grundschule

SCHULJAHR	19/20	20/21	21/22	22/23
1. KLASSE	32	39	44	34
2. Klasse	35	35	42	44
3. Klasse	40	36	34	40
4. Klasse	43	39	35	35
GESAMT	150	149	155	153

## Schülerzahlen Mittelschule

SCHULJAHR	19/20	20/21	21/22	22/23
5. KLASSE	19	25	17	17
6. Klasse	15	21	21	19
7. Klasse	13	15	18	20
8. Klasse	22	13	14	20
9. KLASSE	23	23	15	18
Gesamt	92	97	85	94

## Aus der Arbeit des Gemeinderates

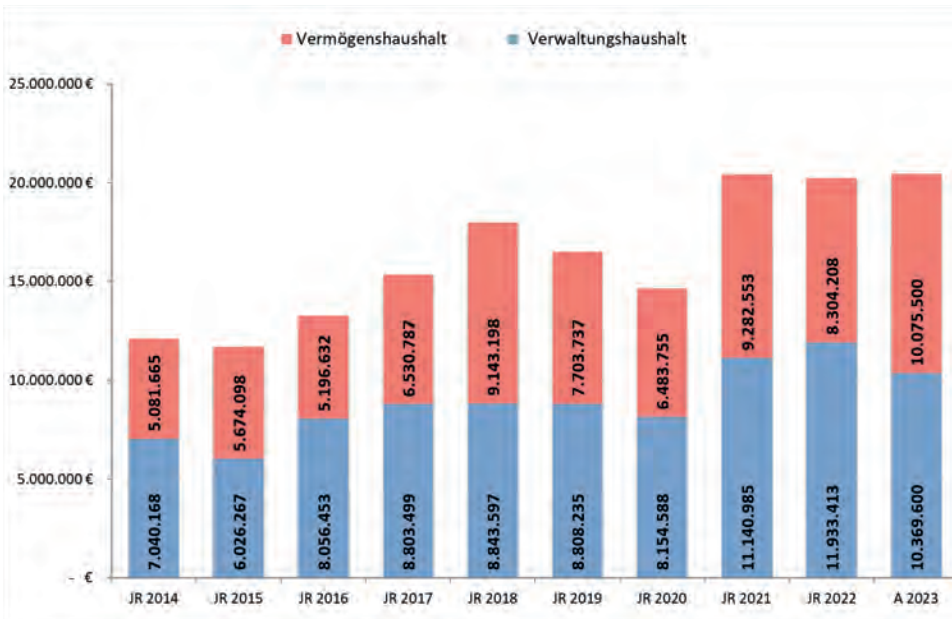
GREMIUM	2010	2018	2019	2020	2021	2022
<b>Gemeinderatssitzungen</b>	11	13	14	14	18	14
Öffentlich	10	9	10	12	12	11
Nicht öffentlich	11	12	14	14	17	14
<b>Bau- u. Umweltausschusssitzungen</b>	9	11	10	9	11	10
Öffentlich	9	11	9	9	11	10
Nicht öffentlich	9	10	9	8	11	10

## Gemeinde Biessenhofen – Haushalt 2022

Der Haushalt der Gemeinde Biessenhofen spiegelt die Aufgaben der Gemeinde wider. Der Gesamthaushalt 2022 belief sich auf 25.231.523 €.

Im Verwaltungshaushalt sind alle laufenden Einnahmen (Steuern, Gebühren, Mieten etc.) und alle laufenden Ausgaben (Personal, Verwaltungs- und Betriebskosten, Kreis und Gewerbesteuerumlage etc.) enthalten. Der Vermögenshaushalt enthält alle Investitionen insbesondere Baumaßnahmen, Erwerb von Grundstücken und die Tilgung von Krediten sowie alle Einnahmen für diese Investitionen (Zuschüsse für Baumaßnahmen, Beiträge, Kreditaufnahmen etc.).

### Haushaltsvolumen (JR 2022 vorläufiges Ergebnis)



### Relevante Einnahmen / Ausgaben im Verwaltungshaushalt

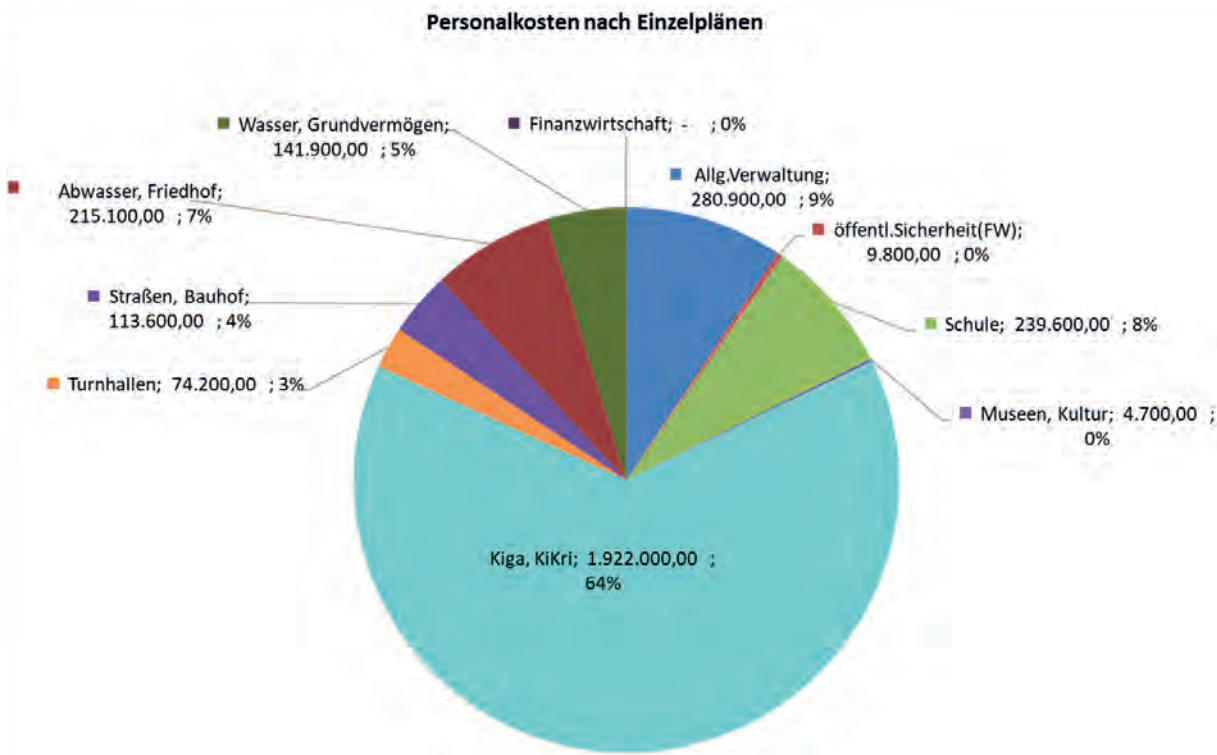
EINNAHMEN		AUSGABEN	
Grundsteuer A (Ldw/Fo)	36.112	Personalausgaben	2.386.326
Grundsteuer B (Grundvermögen)	502.491	Unterhalt/Bewirtschaftung der Gebäude, Grundstücke, Fahrzeuge	736.628
Gewerbesteuer	4.776.144	Verwaltungs- u. Betriebsaufwand	1.070.684
Schlüsselzuweisung	519.044	Schulverbandsumlage	79.215
Anteil Einkommensteuer	2.701.580	Zinsen	609
Verwaltungs- /Benutzungsgebühren	870.402	Gewerbesteuerumlage	528.000
Mieten / Pachten	212.037	Kreisumlage	2.011.299
Zuweisungen z. B. Kiga, Schule	899.989	Verwaltungsumlagen VG	681.365
Verkäufe z. B. Strom aus PV, Holz	64.365	Zuführung an Vermögenshaushalt	4.663.880
Konzessionsabgabe	132.450	Kindergartengastbeiträge	54.825

### Relevante Einnahmen/ Ausgaben im Vermögenshaushalt

EINNAHMEN		AUSGABEN	
Entnahme aus der Rücklage (Überschuss Vorjahr)	7.390.124	Erwerb Anlagevermögen	527.225
Verkauf von Anlagevermögen	451.100	Baumaßnahmen Hoch- u. Tiefbau	2.132.246
Beiträge	255.934	Tilgungen	120.000
Zuschüsse	207.050	Investitionszuweisungen	115.076
Darlehensaufnahme	0,00	allg. Rücklage (Überschuss 2021)	10.072.724

## Personal

	Stellen 2022	Stellen 2021
Kindergarten/Kinderkrippe/Mittagsbetreuung	26,8	25,2
Bauhof/ Raumpfleger/Hausmeister	15,2	15,2
Gesamtstellen	42,0	40,4



## Feuerwehr

Die Aufwendungen für den Unterhalt der Feuerwehreinrichtungen inkl. der Fahrzeuge betragen ca. 38.281 €. Dem gegenüber stehen Einnahmen von 8.819 €.

## Sport, Erholung, Gesundheit

Für die Unterhaltung der Turnhallen Ebenhofen und Biessenhofen sowie der Sportanlagen entstanden Aufwendungen in Höhe von 106.864 €. An die Vereine wurden Zuschüsse in Höhe von 22.638 € gezahlt. Dem stehen Mieteinnahmen in Höhe von 12.180 € vom Mittelschulverband Biessenhofen und der Berufsschule Marktoberdorf für die Nutzung der Turnhalle gegenüber.

Für die Pflege öffentlicher Grünflächen entstanden Aufwendungen in Höhe von 32.094 €.

## Bau, Wohnungswesen, Verkehr

Für die Arbeit des gemeindlichen Bauhofes, einschließlich Straßenunterhalt, fielen Aufwendungen in Höhe von 133.436 € an. Dem stehen Einnahmen aus Zuweisungen und Kostenersätzen von 63.251 € (Anteil Kfz-Steuer) gegenüber.

Für die Straßenbeleuchtung entstanden für Unterhalt und Energiekosten Aufwendungen in Höhe von 30.653 €.

Die Ausgaben für den gemeindlichen Winterdienst betragen 71.985 €. Für den Winterdienst erhielt die Gemeinde Zuweisungen von 7.490 €.

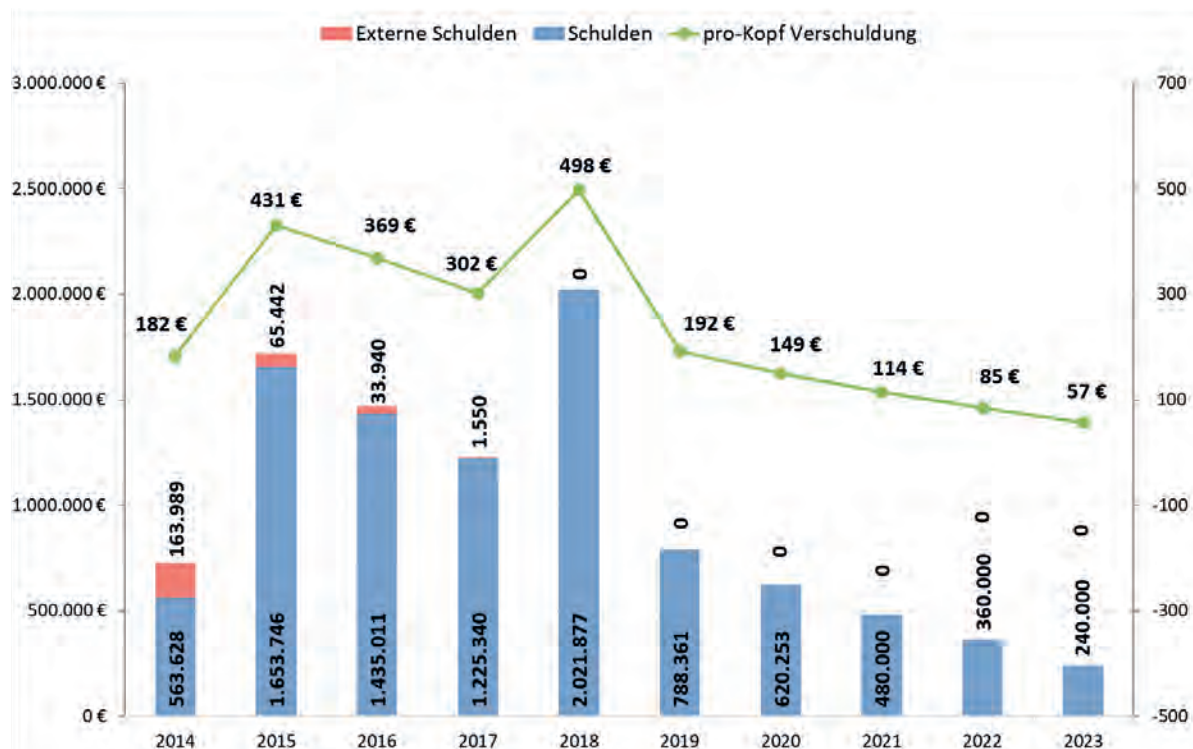
## Wasserversorgung / Abwasserentsorgung

Bei der Wasserversorgung wurde gem. Betriebsabrechnung ein Defizit in Höhe von 28.401 € erwirtschaftet. Die Wassergebührenrücklage ist leer. Das Defizit wird bei der nächsten Kalkulation ausgeglichen.

Bei der Entwässerung ergab sich lt. Betriebsabrechnung ein Defizit von insgesamt 48.357,06 € im Bereich Schmutzwasser und 35.179,14 € im Bereich Niederschlagswasser. Dieser Fehlbetrag ist in der Gebührenrücklage nicht mehr enthalten. Er wird bei der nächsten Kalkulation mit ausgeglichen (2023 ab 01.01.2024).

## Schuldenentwicklung

Im Haushaltsjahr wurden für den Schuldendienst (Zins 609 € + Tilgung 120.000 €) 120.609 € aufgebracht. Eine Kreditaufnahme war nicht notwendig. (2015 Wertach-Sporthalle, 2018 Kläranlage VBS)



## Investitionen

Für Grundstückskäufe und sonstigen Vermögenserwerb wurden insgesamt 527.226 € ausgegeben. Für Baumaßnahmen entstanden insgesamt Ausgaben von 2.132.246 €. Davon entfielen 486.736 € auf Hochbau-, 1.621.400 € auf Tiefbaumaßnahmen und 24.110 € auf technische Ausstattung.

### Größere Baumaßnahmen waren insbesondere:

Tiefbaumaßnahmen	Hochbaumaßnahmen
Wertach-Aktivweg	Planungskosten Kitas und Schule
Straßensanierung	Sanierung Liegenschaften Ebenhofener Str.
Wasserleitungssanierungen	
Kanalleitungssanierungen	
Sanierung Bauschuttdeponie	Vermögenserwerb
Friedhofsmauer	FW- Autos
	Grundstückskäufe





# Eröffnung des Wertach-Aktivwegs

am 24.06.2023 – 11:00 Uhr am Skatepark

Der Spaziergang am Wertach-Aktiv-Weg spricht alle Sinne an und wird dadurch zum unterhaltsamen Erlebnis für die ganze Familie

In Bewegung bleiben, Körper, Geist und Seele in Balance und alle Sinne wachhalten – dazu animiert der „Wertach-Aktivweg“ Kinder und Erwachsene. Der 3,5 km lange Wanderweg wird durch verschiedenste Stationen zum unterhaltsamen Erlebnis für die ganze Familie.

## ATTRAKTIVE STATIONEN

Der neue Aktivweg mit verschiedenen Stationen lädt jeden ein, selbst aktiv zu werden und Körper, Geist und Seele in Schwung zu bringen.

## VIELE EXTRAS – FÜR JEDEN IST ETWAS DABEI

Es warten spielerische wie wirkungsvolle Attraktionen am Wertach-Aktivweg, angefangen vom Skate- und Kinder-Aktivplatz bis hin zur Gymnastik und Ruhezone. Von unserem Biber Bobo Nagezahn werden Sie auf dem gesamten Weg begleitet, er hinterlässt überall seine Spuren.

**Am 24.06. – 11:00 Uhr eröffnen wir unseren Wertach-Aktivweg am Skatepark.**

Neben einer Ansprache vom Ersten Bürgermeister Eurisch werden auch Skater ihr Können zeigen.

Für das leibliche Wohl ist natürlich gesorgt.

Wir freuen uns auf Ihr Kommen zur gemeinsamen Einweihung unseres Wertach-Aktivwegs.

